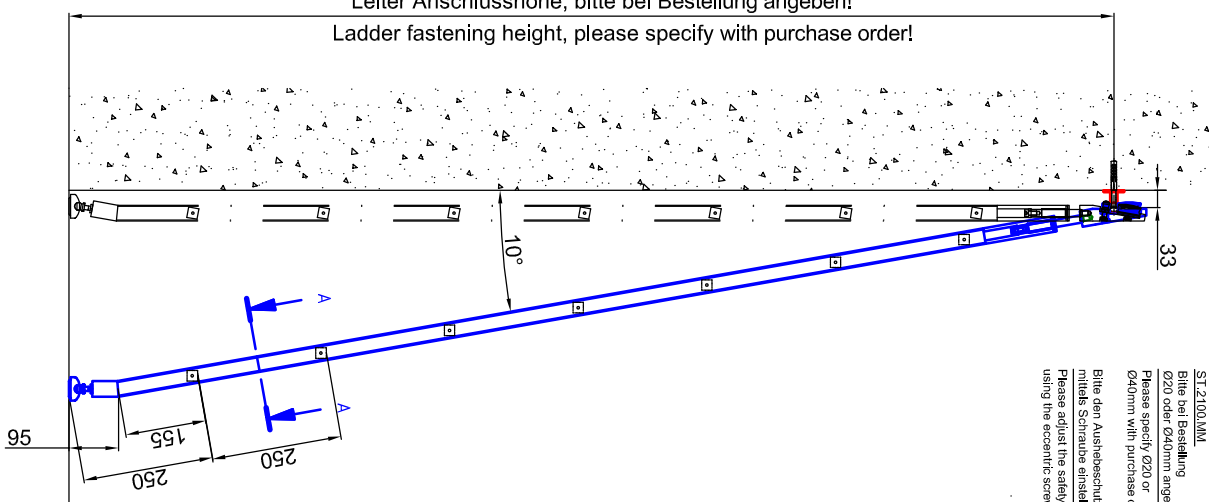


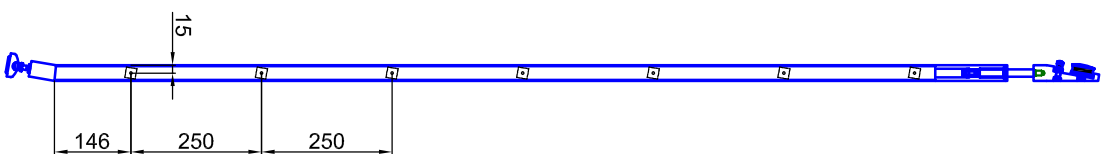
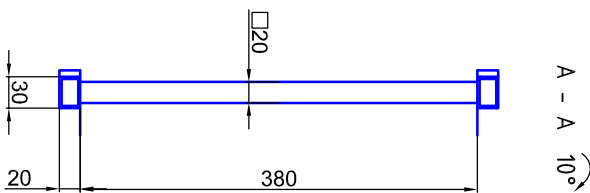
Leiter Anschlusshöhe, bitte bei Bestellung angeben!
Ladder fastening height, please specify with purchase order!



ST.2100.MM
Bitte bei Bestellung
Ø20 oder Ø40mm angeben.
Please specify Ø20 or
Ø40mm with purchase order.

Bitte den Aushebeschutz
mittels Schraube einstellen.
Please adjust the safety pin by
using the eccentric screw.

DIN 6912 Schraube mit Flachkopf
DIN 6912 flat head screw



Bezeichnung:	Teleskop - Schiebeleiter eckig mit Edelstahlrossen eckig
description:	Square telescopic sliding ladder with stainless steel rungs
Modell:	SL.6065.AK
CAD-Maßstab:	1:1
CAD-Scale:	1:1
Datum:	23.02.2011

Am Steinhilf 7
Edelstahlmanufaktur GmbH

MWE

D-48351 Everswinkel
Tel.: +49(0)2562-9960-0
Fax: +49(0)2562-9960-128
www.mwe.de
info@mwe.de