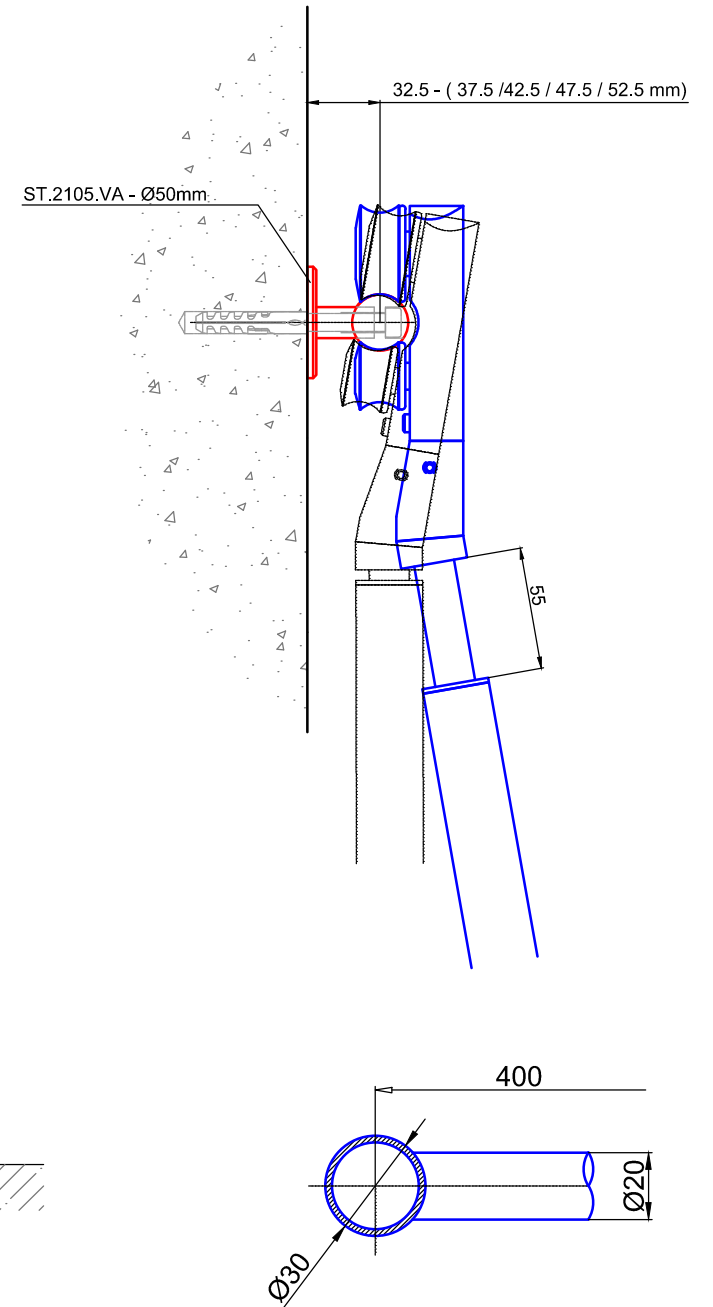
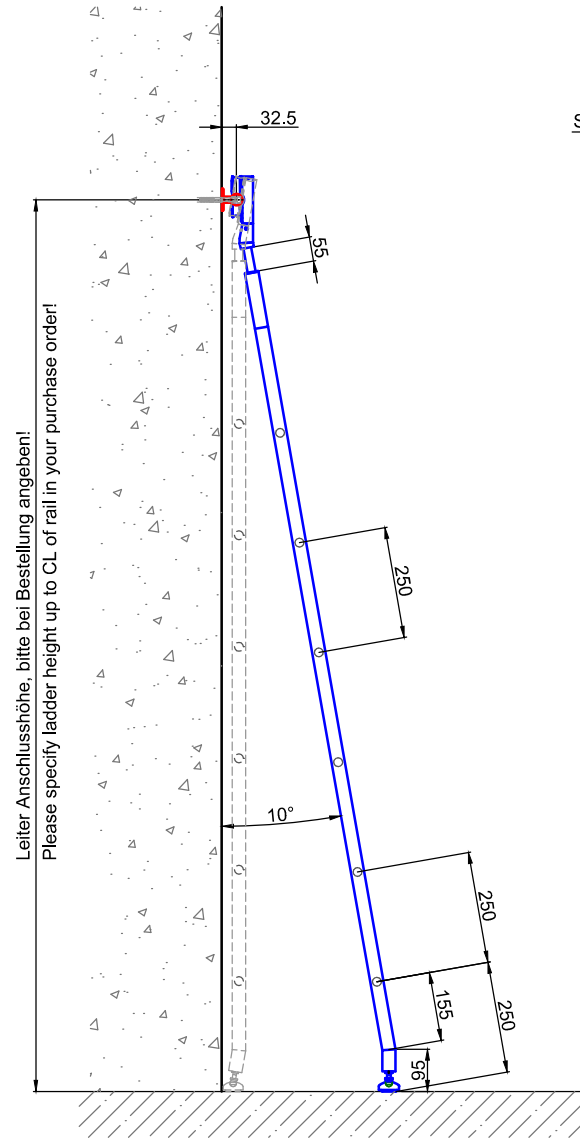
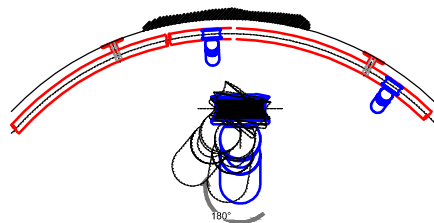


Beispiel:
 -gebogene Laufschiene
 -Laufschienradius auf Anfrage

example:
 -curved rail
 -rail radius on request



Bezeichnung:	Vario - Teleskop- Schiebeleiter mit Edelstahlsprossen		
description:	Vario -telescopic sliding ladder with stainless steel rungs		
Modell:	SL.6005.KL	CAD-Maßstab: 1:1	Datum: 16.03.2012
model:		CAD-scale:	date:

MWE
 Edelstahlmanufaktur GmbH
 Am Steinbusch 7
 D-48351 Everswinkel
 Tel.: +49(0)2582-9960-0
 Fax: +49(0)2582-9960-128
 www.mwe.de
 info@mwe.de

Technische Änderungen vorbehalten - subject to change without notice!