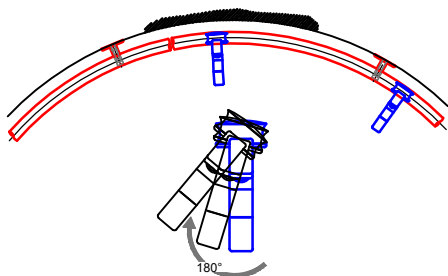
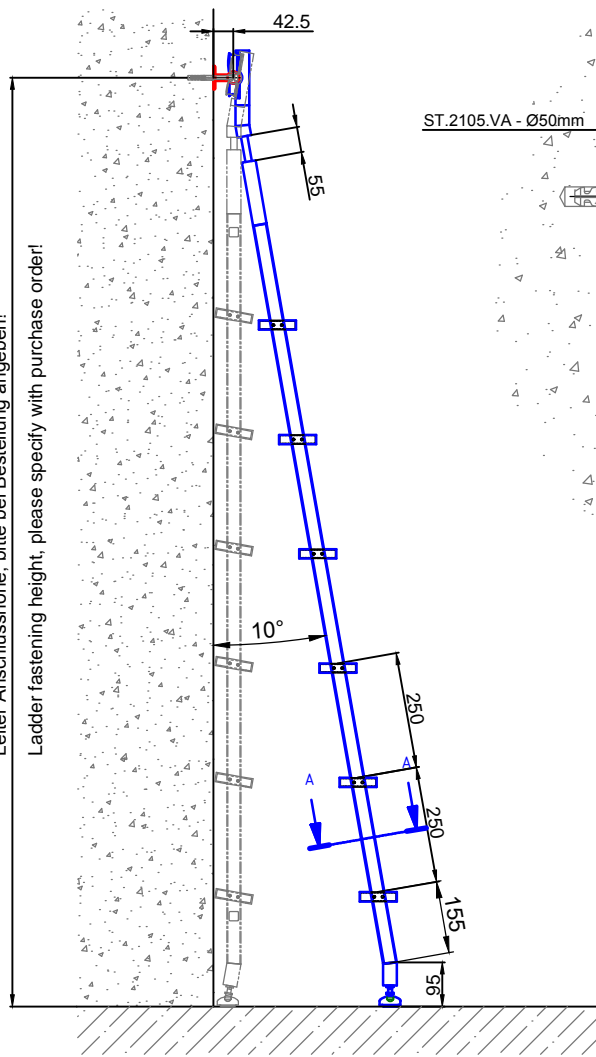


Beispiel:
 -gebogene Laufschiene
 -Laufschieneradius auf Anfrage

example:
 -curved rail
 -rail radius on request



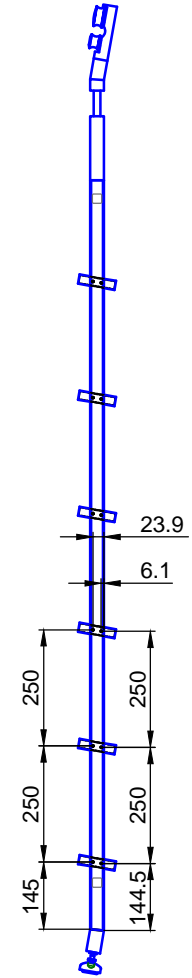
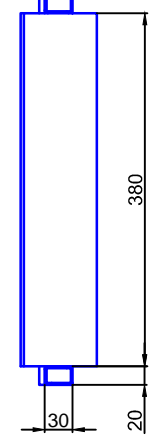
Leiter-Anschlusshöhe, bitte bei Bestellung angeben!
 Ladder fastening height, please specify with purchase order!



ST.2105.VA - Ø50mm

DIN 912 / Holz Schraube
 DIN 912 / wood screw

A - A 10°



Technische Änderungen vorbehalten - subject to change without notice!

Bezeichnung:	Vario - Teleskop- Schiebeleiter eckig mit Edelstahlstufen		
description:	Square Vario - telescopic sliding ladder with stainless steel steps		
Modell:	SL.6005.AK.E	CAD-Maßstab:	1:1
modell:		CAD-scale:	1:1
		Datum:	20.08.2014
		date:	20.08.2014

MWE
 Edelstahlmanufaktur GmbH
 Am Steinbusch 7
 D-48351 Everswinkel
 Tel.: +49(0)2582-9960-0
 Fax: +49(0)2582-9960-128
 www.mwe.de
 info@mwe.de