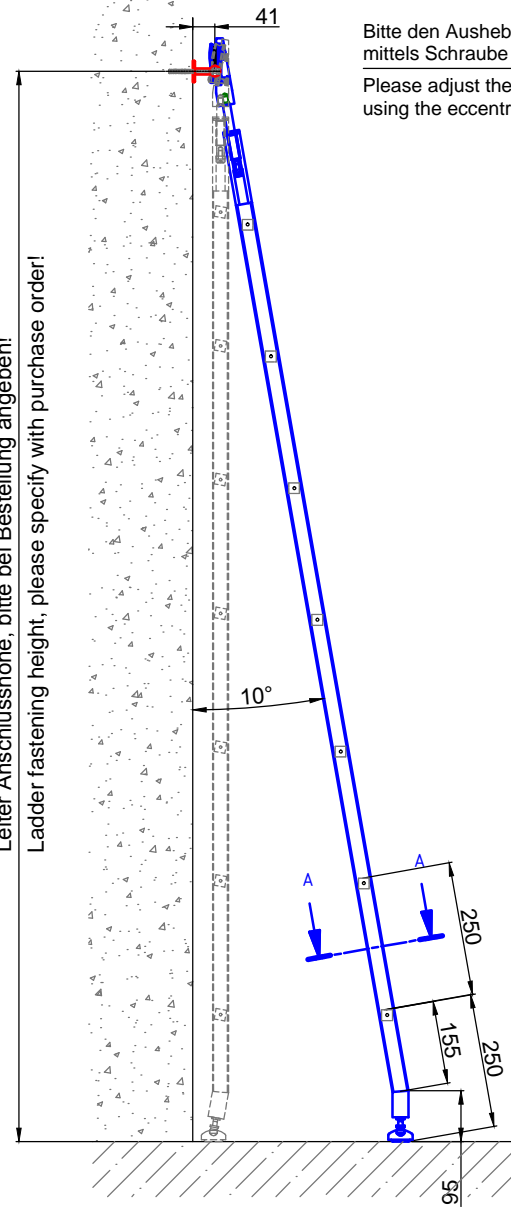


Leiter Anschlusshöhe, bitte bei Bestellung angeben!  
Ladder fastening height, please specify with purchase order!



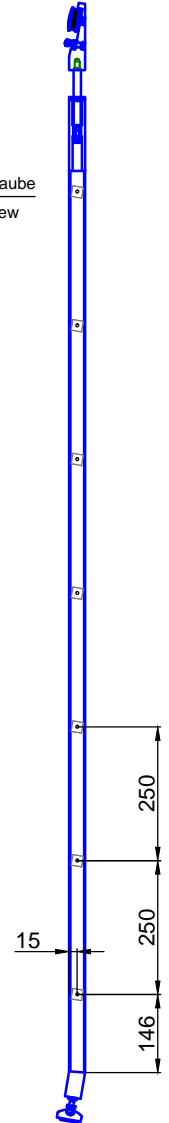
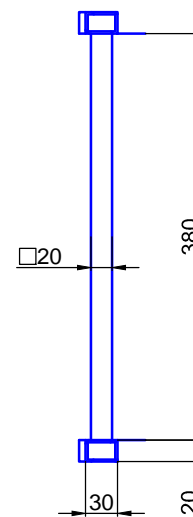
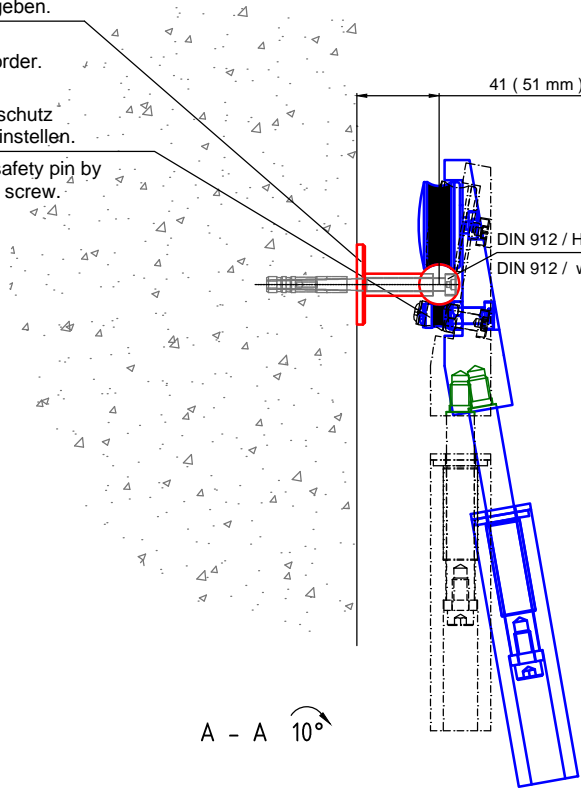
ST.2100.MM

Bitte bei Bestellung  
Ø20,40,50 oder 60mm angeben.

Please specify Ø20,40,50  
or Ø60mm with purchase order.

Bitte den Aushebeschütz  
mittels Schraube einstellen.

Please adjust the safety pin by  
using the eccentric screw.



Technische Änderungen vorbehalten - subject to change without notice!

Bezeichnung:	Teleskop - Schiebeleiter eckig mit Edelstahlsprossen eckig		
description:	Square telescopic sliding ladder with stainless steel rungs		
Modell: model:	SL.6003.AK	CAD-Maßstab: CAD-scale:	1:1
		Datum: date:	16.03.2012

**MWE**  
Edelstahlmanufaktur GmbH

Am Steinbusch 7  
D-48351 Everswinkel

Tel.: +49(0)2582-9960-0  
Fax: +49(0)2582-9960-128  
www.mwe.de  
info@mwe.de