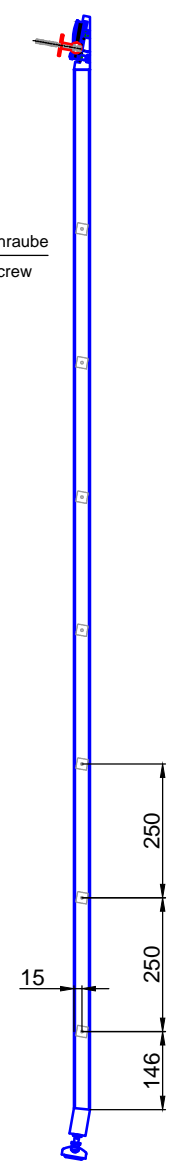
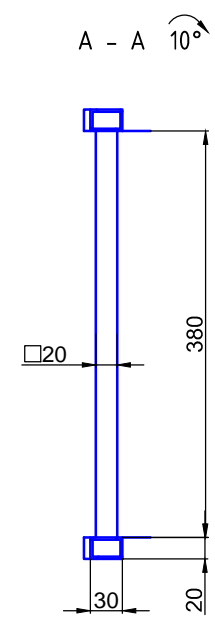
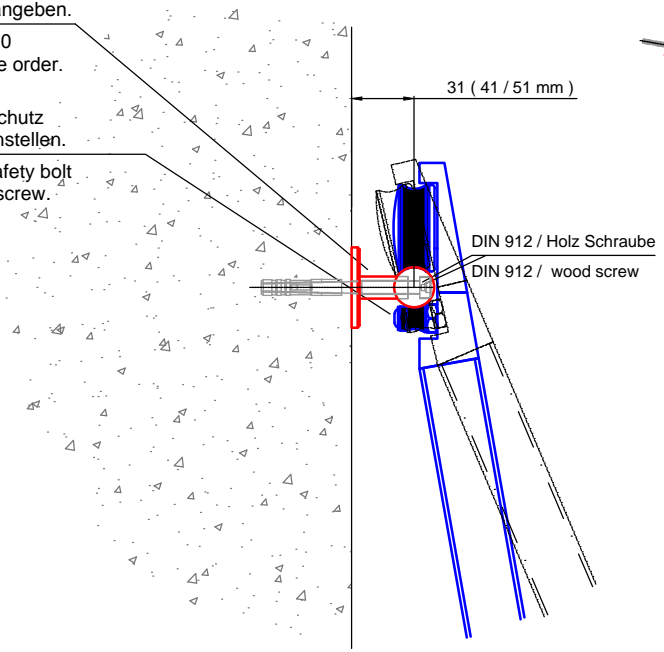


ST.2100.MM
 Bitte bei Bestellung
 Ø20,40,50 oder 60mm angeben.
 Please specify Ø20,40,50
 or Ø60mm with purchase order.

Bitte den Aushebeschutz
 mittels Schraube einstellen.
 Please adjust the safety bolt
 using the eccentric screw.



Technische Änderungen vorbehalten - subject to change without notice!

Bezeichnung:	Schiebeleiter eckig mit Edelstahlsprossen eckig		
description:	Square sliding ladder with square rungs		
Modell: model:	SL.6002.AK	CAD-Maßstab: CAD-scale:	1:1
		Datum: date:	16.03.2012

Am Steinbusch 7
 D-48351 Everswinkel
 Tel.: +49(0)2582-9960-0
 Fax: +49(0)2582-9960-128
 www.mwe.de
 info@mwe.de