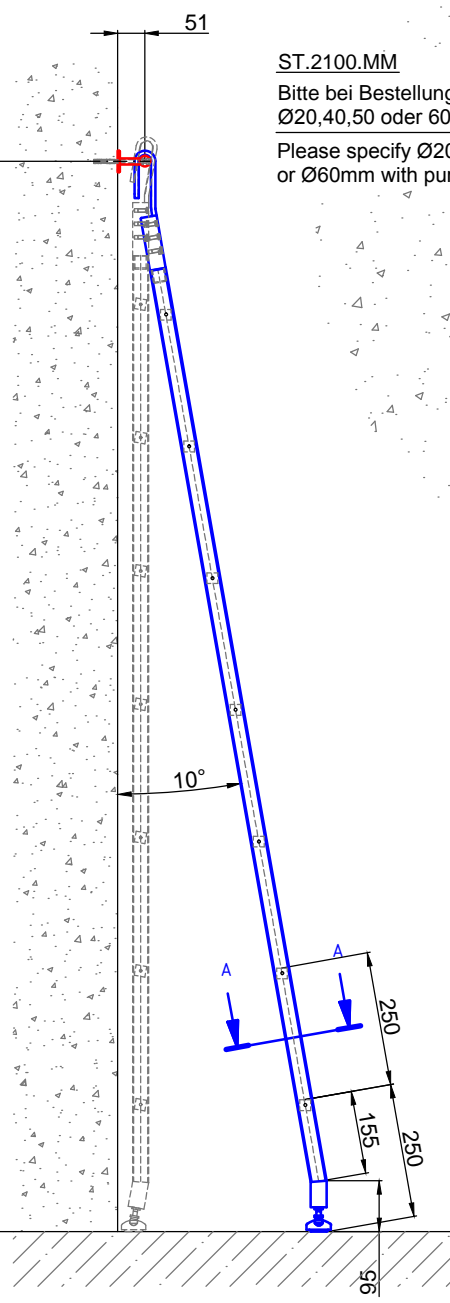
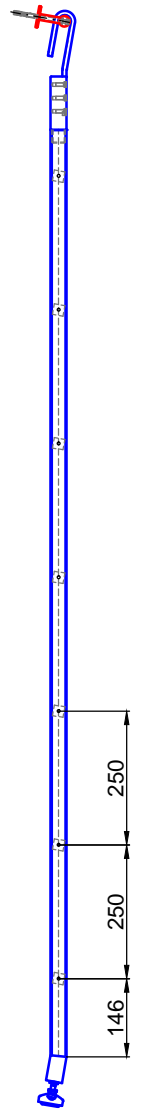
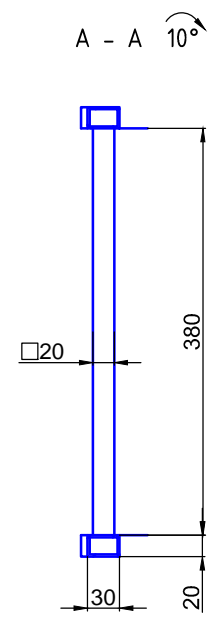
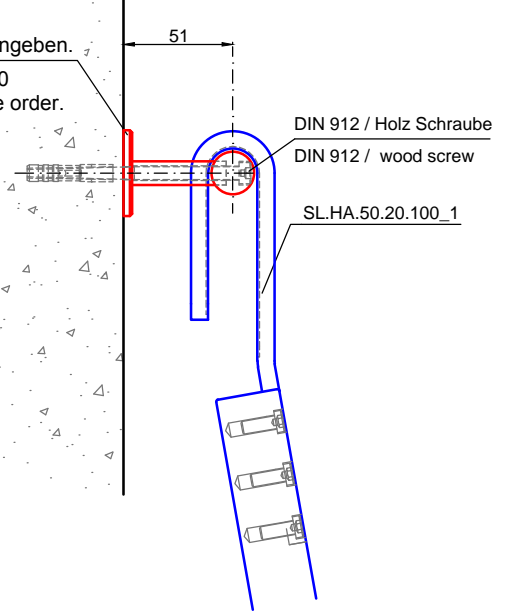


Leiter Anschlusshöhe, bitte bei Bestellung angeben!
Ladder fastening height, please specify ladder height up to center line of rail in your purchase order!



ST.2100.MM
Bitte bei Bestellung
Ø20,40,50 oder 60mm angeben.
Please specify Ø20,40,50
or Ø60mm with purchase order.



available through **index-d** 1-877-777-0592 www.index-d.com

Bezeichnung:	Einhängeleiter eckig mit Edelstahlsprossen eckig		
description:	Square hook ladder with square stainless steel rungs		
Modell: model:	SL.6001.AK	CAD-Maßstab: CAD-scale:	1:1
		Datum: date:	15.03.2012

MWE
Edelstahlmanufaktur GmbH
Am Steinbusch 7
D-48351 Everswinkel
Tel.: +49(0)2582-9960-0
Fax: +49(0)2582-9960-128
www.mwe.de
info@mwe.de

Technische Änderungen vorbehalten - subject to change without notice!