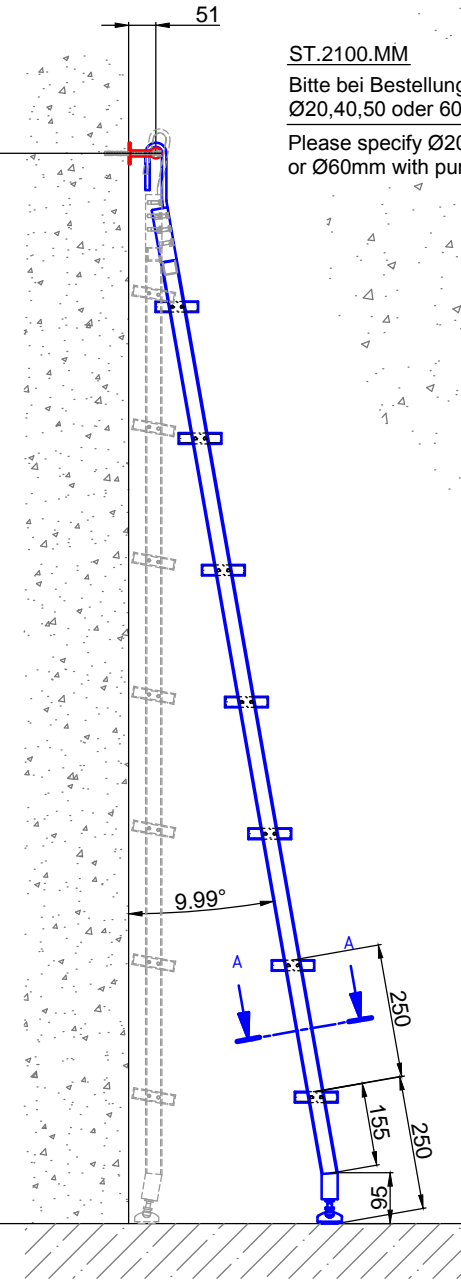
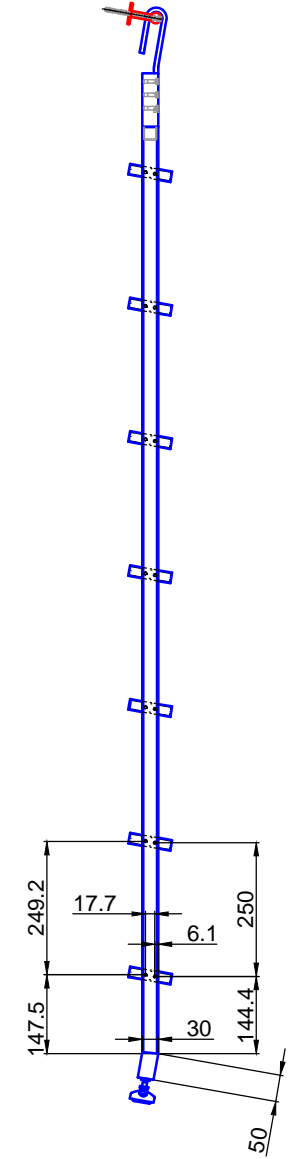
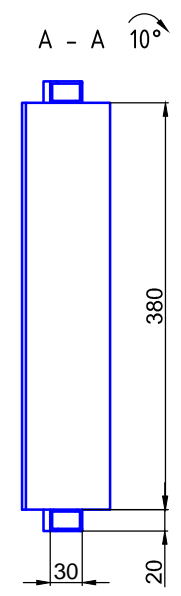
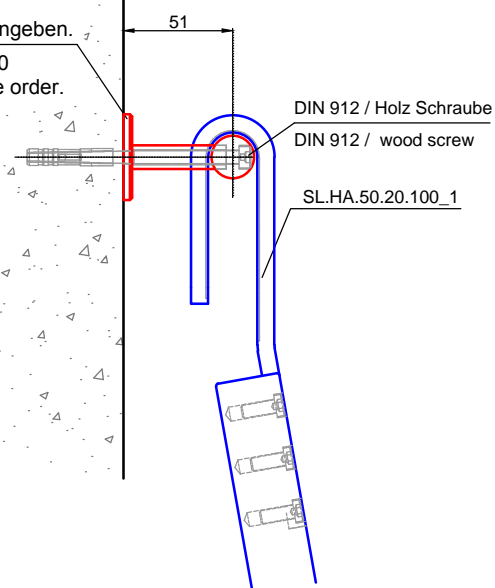


Leiter Anschlusshöhe, bitte bei Bestellung angeben!
 Ladder fastening height, please specify ladder height up to center line of rail in your purchase order!



ST.2100.MM
 Bitte bei Bestellung
 Ø20,40,50 oder 60mm angeben.
 Please specify Ø20,40,50
 or Ø60mm with purchase order.



available through **index-d** 1-877-777-0592 www.index-d.com

Bezeichnung:	Einhängeleiter eckig mit Edelstahlstufen eckig		
description:	Square hook ladder with square stainless steel steps		
Modell: model:	SL.6001.AK.E	CAD-Maßstab: CAD-scale:	1:1
		Datum: date:	15.03.2012

MWE
 Edelstahlmanufaktur GmbH
 Am Steinbusch 7
 D-48351 Everswinkel
 Tel.: +49(0)2582-9960-0
 Fax: +49(0)2582-9960-128
 www.mwe.de
 info@mwe.de

Technische Änderungen vorbehalten - subject to change without notice!